

ОТЧЕТ О ФИНАНСОВЫХ РЕЗУЛЬТАТАХ ДЕЯТЕЛЬНОСТИ УЧРЕЖДЕНИЯ

на 1 января 2023 г.
МДОБУ ЦРР Д/С № 20 "РОДНИЧОК"

КОДЫ
0503721
01.01.2023
49845306
2501008741
05703000
20773307
2501016407
988
383

Форма по ОКУД
Дата
по ОКПО
ИНН
по ОКТМО
по ОКПО
ИНН
Глава по БК
по ОКЕИ


Учреждение _____
 Обособленное подразделение _____
 Учредитель _____
 Наименование органа, осуществляющего полномочия учредителя _____
 Периодичность: годовая _____
 Единица измерения: руб. _____


Управление образования администрации Арсеньевского городского округа


Наименование показателя	Код строки	Код аналитик и	Деятельность с целевыми средствами	Деятельность по государственному заданию	Приносящая доход деятельность	Итого
1	2	3	4	5	6	7
Доходы	010	100	493 664,95	16 100 471,73	2 192 400,92	18 786 537,60
в том числе:						
Доходы от оказания платных услуг (работ)		131	-	16 097 863,83	2 118 711,92	18 216 575,75
Поступления текущего характера бюджетным и автономным учреждениям от сектора государственного управления		152	493 664,95	-	-	493 664,95
Доходы от выбытия активов		172	-	1 661 205,47	9 690,00	1 670 895,47
Доходы от оценки активов и обязательств		176	-	-1 661 205,47	-	-1 661 205,47
Безвозмездные неденежные поступления текущего характера от сектора государственного управления и организаций государственного сектора		191	-	2 607,90	-	2 607,90
Безвозмездные неденежные поступления капитального характера от физических лиц		197	-	-	63 999,00	63 999,00
Расходы	150	200	388 089,43	15 917 159,86	2 088 566,69	18 393 815,98
в том числе:						
Заработная плата		211	-	10 444 278,79	-	10 444 278,79
Начисления на выплаты по оплате труда		213	-	3 153 975,35	-	3 153 975,35
Услуги связи		221	-	32 636,00	-	32 636,00
Коммунальные услуги		223	-	1 575 190,64	-	1 575 190,64
Работы, услуги по содержанию имущества		225	157 727,02	24 842,40	6 700,00	189 269,42
Прочие работы, услуги		226	3 800,00	210 508,28	57 450,45	271 758,73
Страхование		227	4 068,82	-	-	4 068,82
Социальные пособия и компенсации персоналу в денежной форме		266	-	69 691,07	-	69 691,07
Амортизация		271	-	208 180,35	66 016,56	274 196,91
Расходование материальных запасов		272	217 622,53	76 326,98	1 958 372,68	2 252 322,19
Налоги, пошлины и сборы		291	-	121 530,00	-	121 530,00
Штрафы за нарушение законодательства о налогах и сборах, законодательства о страховых взносах		292	4 871,06	-	27,00	4 898,06
Чистый операционный результат (стр. 301 - стр. 302); (стр. 310 + стр. 410)	300		105 575,52	183 311,87	103 834,23	392 721,62
Операционный результат до налогообложения (стр. 010 - стр. 150)	301		105 575,52	183 311,87	103 834,23	392 721,62
Налог на прибыль	302		-	-	-	-
Операции с нефинансовыми активами (стр. 320 + стр. 330 + стр. 350 + стр. 360 + стр. 370 + стр. 380 + стр. 390 + стр. 400)	310		-180 631,35	-1 483 882,43	-72 025,93	-1 736 539,71
Чистое поступление основных средств	320		-	-18 242,88	-2 017,56	-20 260,44
в том числе:						
увеличение стоимости основных средств	321	310	-	189 937,47	63 999,00	253 936,47
уменьшение стоимости основных средств	322	41X	-	208 180,35	66 016,56	274 196,91
Чистое поступление нематериальных активов	330		-	-	-	-
в том числе:						
увеличение стоимости нематериальных активов	331	320	-	-	-	-

уменьшение стоимости нематериальных активов	332	42X	-	-	-	-	-	-
Чистое поступление непроизведенных активов	350		-	-	-1 661 205,47	-	-	-1 661 205,47
в том числе:								
увеличение стоимости непроизведенных активов	351	330	-	-	-	-	-	-
уменьшение стоимости непроизведенных активов	352	43X	-	-	1 661 205,47	-	-	1 661 205,47
Чистое поступление материальных запасов	360		-176 562,53	-	195 565,92	-70 008,37	-	-51 004,98
в том числе:								
увеличение стоимости материальных запасов	361	340	41 060,00	-	271 892,90	1 888 364,31	-	2 201 317,21
из них:								
уменьшение стоимости материальных запасов	362	440	217 622,53	-	76 326,98	1 958 372,68	-	2 252 322,19
из них:								
Чистое поступление прав пользования	370		-	-	-	-	-	-
в том числе:								
увеличение стоимости прав пользования	371	35X	-	-	-	-	-	-
уменьшение стоимости прав пользования	372	45X	-	-	-	-	-	-
Чистое изменение затрат на изготовление готовой продукции (работ, услуг)	390		-	-	-	-	-	-
в том числе:								
увеличение затрат	391	X	-	-	15 639 288,44	1 885 313,77	-	17 524 602,21
уменьшение затрат	392	X	-	-	15 639 288,44	1 885 313,77	-	17 524 602,21
Расходы будущих периодов	400	X	-4 068,82	-	-	-	-	-4 068,82
Операции с финансовыми активами и обязательствами (стр. 420 - стр. 510)	410		286 206,87	-	1 667 194,30	175 860,16	-	2 129 261,33
Операции с финансовыми активами (стр. 430 + стр. 440 + стр. 450 + стр. 460 + стр. 470 + стр. 480)	420		-	-	1 667 194,30	175 860,16	-	1 843 054,46
Чистое поступление денежных средств и их эквивалентов	430		-	-	-	144 881,09	-	144 881,09
в том числе:								
поступление денежных средств и их эквивалентов	431	510	493 664,95	-	16 097 863,83	2 097 422,85	-	18 688 951,63
выбытие денежных средств и их эквивалентов	432	610	493 664,95	-	16 097 863,83	1 952 541,76	-	18 544 070,54
Чистое поступление ценных бумаг, кроме акций	440		-	-	-	-	-	-
в том числе:								
увеличение стоимости ценных бумаг, кроме акций и иных финансовых инструментов	441	520	-	-	-	-	-	-
уменьшение стоимости ценных бумаг, кроме акций и иных финансовых инструментов	442	620	-	-	-	-	-	-
Чистое поступление акций и иных финансовых инструментов	450		-	-	-	-	-	-
в том числе:								
увеличение стоимости акций и иных финансовых инструментов	451	530	-	-	-	-	-	-
уменьшение стоимости акций и иных финансовых инструментов	452	630	-	-	-	-	-	-
Чистое предоставление займов (ссуд)	460		-	-	-	-	-	-
в том числе:								
увеличение задолженности по предоставленным займам (ссудам)	461	540	-	-	-	-	-	-
уменьшение задолженности по предоставленным займам (ссудам)	462	640	-	-	-	-	-	-
Чистое поступление иных финансовых активов	470		-	-	-	-	-	-
в том числе:								
увеличение стоимости иных финансовых активов	471	550	-	-	-	-	-	-
уменьшение стоимости иных финансовых активов	472	650	-	-	-	-	-	-
Чистое увеличение дебиторской задолженности	480		-	-	1 667 194,30	30 979,07	-	1 698 173,37
в том числе:								
увеличение дебиторской задолженности	481	560	493 664,95	-	16 498 218,66	2 118 711,92	-	19 110 595,53
уменьшение дебиторской задолженности	482	660	493 664,95	-	14 831 024,36	2 087 732,85	-	17 412 422,16
Операции с обязательствами (стр. 520 + стр. 530 + стр. 540 + стр. 550 + стр. 560)	510		-286 206,87	-	-	-	-	-286 206,87
Чистое увеличение задолженности по внутренним привлеченным займам	520		-	-	-	-	-	-
в том числе:								
увеличение задолженности по внутренним привлеченным займам	521	710	-	-	-	-	-	-
уменьшение задолженности по внутренним привлеченным займам	522	810	-	-	-	-	-	-

Чистое увеличение задолженности по внешним привлеченным заимствованиям	530	-	-	-	-	-	-	-
в том числе:								
увеличение задолженности по внешним привлеченным заимствованиям	531	720	-	-	-	-	-	-
уменьшение задолженности по внешним привлеченным заимствованиям	532	820	-	-	-	-	-	-
Чистое увеличение прочей кредиторской задолженности	540		-286 206,87	-	-	-	-	-286 206,87
в том числе:								
увеличение прочей кредиторской задолженности	541	730	494 687,95	17 705 192,87	1 957 756,76	1 957 756,76	20 157 637,58	20 157 637,58
уменьшение прочей кредиторской задолженности	542	830	780 894,82	17 705 192,87	1 957 756,76	1 957 756,76	20 443 844,45	20 443 844,45
Чистое изменение доходов будущих периодов	550	x	-	-	-	-	-	-
Чистое изменение резервов предстоящих расходов	560	x	-	-	-	-	-	-

Руководитель  К.В. Жильцова (расшифровка подписи) _____ В.В. Балуга (расшифровка подписи) _____
 Главный бухгалтер

Центральная бухгалтерия МКУ "Центр обеспечения деятельности учреждения образования" (наименование, ОГРН, ИНН, КПП, местонахождение)
 Руководитель  Л.В. Соколова (расшифровка подписи) _____
 (должность)

Исполнитель  В.В. Балуга (расшифровка подписи) _____ 8 (42361) 4-32-02 (телефон, e-mail)
 (должность)



16 февраля 2023 г.