

<p>«СОГЛАСОВАНО» Начальник управления образования Арсеньевского городского округа  Т.И. Ягодина «<u> </u>» <u> </u> 2015 г.</p> 		<p>«УТВЕРЖДАЮ» Заведующий МДОБУ ЦРР № 20 «Родничок» М.Ф.Маслиева  «<u> </u>» <u> </u> 2015 г.</p> 
<p>«СОГЛАСОВАНО» Врио. начальника ОГИБДД МО МВД России «Арсеньевский» капитан полиции  Е.Г. Брикулин «<u> </u>» <u> </u> 2015 г.</p> 		

ПАСПОРТ

дорожной безопасности муниципального дошкольного образовательного
бюджетного учреждения «Центр развития ребенка – детский сад № 20
«Родничок» Арсеньевского городского округа

Содержание

- I. Пояснительная записка
- II. Лист согласования
- III. Общие сведения
- IV. План - схемы образовательного учреждения.
 - 1) район расположения МДОБУ, пути движения транспортных средств и пути передвижения воспитанников в (из) детский сад;
 - 2) маршруты движения организованных групп детей от МДОБУ к местам массового пребывания детей на время культурных мероприятий;
 - 3) пути движения специальных грузовых транспортных средств к местам разгрузки/погрузки.
- V. Приложения
 - 1. Инструкция о безопасном передвижении воспитанников МДОБУ группами по городу.
 - 2. Инструкция для воспитателей по предупреждению детского дорожно-транспортного травматизма.
 - 3. План работы по профилактике детского дорожного –транспортного травматизма в МДОБУ ЦРР д.с.№20 «Родничок» на 2020 – 2021 гг.
 - 4. Перспективный план работы с детьми дошкольного возраста и родителями по безопасности дорожного движения

1. Пояснительная записка

Паспорт дорожной безопасности образовательного учреждения (далее Паспорт) предназначен для отображения информации о муниципальном дошкольном образовательном бюджетном учреждении Центре развития ребенка - детский сад № 20 «Родничок» (далее МДОБУ) с точки зрения обеспечения безопасности детей на этапах их перемещения «дом – МДОБУ – дом», для использования воспитателями и сотрудниками ГИБДД в работе по разъяснению безопасного передвижения и поведения детей на улице, дорожной сети вблизи МДОБУ и на маршруте « дом - МДОБУ – дом», для подготовки мероприятий по предупреждению детского дорожно-транспортного травматизма.

Паспорт ведется ответственным сотрудником образовательного учреждения совместно с сотрудниками ГИБДД, которые оказывают помощь в разработке Паспорта, а также при внесении необходимых изменений в отдельные разделы Паспорта.

Оригинал Паспорта хранится в МДОБУ, копия паспорта – в отделе пропаганды безопасности дорожного движения ГИБДД.

Жизнь и здоровье человека являются наивысшей ценностью. Государство берёт на себя ответственность за защиту, охрану и обеспечение безопасности жизнедеятельности человека. Одной из составляющих общей безопасности является дорожная безопасность. И именно дорожная безопасность, как показывает статистика, является в настоящее время наиболее проблемной. Особенно тревожно то, что в дорожно-транспортных происшествиях гибнут и получают травмы дети, подчас и дошкольного возраста.

Субъектами, осуществляющими деятельность по профилактике детского дорожно-транспортного травматизма, являются: подразделения Госавтоинспекции, средства массовой информации, общественные объединения, деятельность которых связана с дорожным движением, а также дошкольные и иные образовательные учреждения.

В воспитательном процессе ДОУ выделена образовательная область «Безопасность», которая включает в себя задачу по передаче детям знаний о правилах безопасности дорожного движения в качестве пешехода и пассажира транспортного средства.

Для достижения поставленной задачи главная роль отводится педагогам и родителям. От того, насколько сами они будут подготовленными, очень многое зависит. Так, взрослые должны знать:

- правила дорожного движения, относящиеся к движению пешеходов, велосипедистов, перевозке пассажиров;
 - основные дорожные знаки, касающиеся участников дорожного движения;
- сигналы светофора, регулировщика;
- требования безопасности при перевозке групп детей автобусами, при движении колонной.

Одним из самых надёжных способов формирования у дошкольника безопасного поведения на дорогах является наблюдение дорожных ситуаций непосредственно на целевых прогулках, то есть получение доступной объективной информации от взрослого (как педагога, так и родителей).

В детском саду педагоги прилагают много усилий для того, чтобы помочь ребёнку овладеть правилами дорожного движения, подготовить его к школьному периоду жизни, а именно: самостоятельно пользоваться правилами безопасного передвижения, начиная с территории своего микрорайона.

СОГЛАСОВАНО
Начальник
ОГИБДД МОМВД
России «Арсеньевский»
майор полиции
В.В.Кудяев

СОГЛАСОВАНО
Заведующий МДОБУ
ГПР д/с № 20 «Родничок»
М.Ф.Маслиева

Лист согласования
паспорта дорожной безопасности
Муниципального дошкольного образовательного бюджетного учреждения
«Центр развития ребенка – детский сад № 20 «Родничок»
Арсеньевского городского округа

Все документы проверены, выявленные замечания устранены с учетом изменений и рекомендаций по работе. Движение организованной группы детей осуществляется в соответствии: с нормативными требованиями Правил дорожного движения РФ, методических рекомендаций ГИБДД, утвержденными маршрутами.

- 1) «Согласовано» в период летне-оздоровительного сезона «22» мая 2016г.
с 01.07.2016г. на территории к-и п-и Брижески с.п.
- 2) «Согласовано» начало нового учебного года «9» августа 2016г.
заведующий ДОУ: с 28.03.2017г. Жуикова Е.В.
- 3) «Согласовано» в период летне-оздоровительного сезона «19» мая 2017г.
здание дошкольного учреждения - майор полиции, с 02.02.2017г.
- 4) «Согласовано» Спортивно-педагогический коллектив «» 2018г.
инструктаж по ПДД проведен.
- 5) «Согласовано» в период летне-оздоровительного сезона «20» мая 2018г.
начало нового учебного года «20» августа 2018г.
- 6) «Согласовано» проведен инструктаж с педагогическим коллективом ДОУ «16» августа 2018г.
Спедагогический коллектив согласовано «16» апреля 2019г.
- 7) «Согласовано» В период летних каникул «23» апреля 2019г.
начало нового учебного года инструктаж «29» 08.19г.
с 01.03.2019г. Начальник ОГИБДД Арсеньевский А.А. Калинин.
- 8) «Согласовано» Согласовано с пед.кол-вом 20.08.2019г.
«Согласовано» Начальник ОГИБДД Арсеньевский А.А. 14.04.2020г.
инструктаж с педогог. кол-вом в период летних каникул и летней оздоровительной коллекцией «14» 06.2020г.
- 9) «Согласовано» начало нового учебного года «24» 08.2020г.
Согласовано, инструктаж с пед. кол. вом «24» августа 2020г.

2. Общие сведения

Муниципальное дошкольное образовательное бюджетное учреждение
«Центр развития ребенка - детский сад № 20 «Родничок»

Тип ОУ ___ дошкольное образовательное учреждение _____

Юридический адрес ОУ: 692342, Приморский край, г.Арсеньев,
ул.Ломоносова, 44а _____

Фактический адрес ОУ: 692342, Приморский край, г.Арсеньев,
ул.Ломоносова, 44а _____

Руководители ОУ:

Заведующий Жильцова Кира Владимировна 4-27-25

(фамилия, имя, отчество)

(телефон)

Старший

воспитатель

Левина Ольга Сергеевна

(фамилия, имя, отчество)

4-27-25

(телефон)

Ответственные работники
муниципального органа
образования

Главный специалист
(должность)

Мельяновская Татьяна
Константиновна

Специалист по охране труда

Макашова Любовь
Анатольевна

Ответственные от
Госавтоинспекции

Государственный инспектор дорожного
надзора старший лейтенант полиции
Закирова О.А.

раб.телефон 4-42-31

Ответственные работники
за мероприятия по профилактике
детского травматизма

Старший воспитатель МДОБУ
Левина Ольга Сергеевна

Специалист по Охране труда
Коваленко Валерий Валентинович

раб.телефон 4-27-25

Руководитель или ответственный
работник дорожно-эксплуатационной
организации, осуществляющей
содержание УДС*

Пивень В.С.
(фамилия, имя, отчество)

4-46-07
(телефон)

Руководитель или ответственный
работник дорожно-эксплуатационной
организации, осуществляющей
содержание ТСОДД*

Пивень В.С.
(фамилия, имя, отчество)

4-46-07

Количество воспитанников

_____106_____

Наличие уголка по БДД имеется (в групповых комнатах МДОБУ)
(если имеется, указать место расположения)

Наличие автогородка (площадки) по БДД: имеется площадка – имитация
перекрестка для закрепления знаний по ПДД.

Наличие автобуса в ОУ отсутствует
(при наличии автобуса)

Владелец автобуса отсутствует
(ОУ, муниципальное образование и др.)

Время работы МДОБУ с 07-30 до 18-00:

Телефоны оперативных служб:

Полиция, дежурный по городу: 02, 4-22-00 ул. Заводская 3

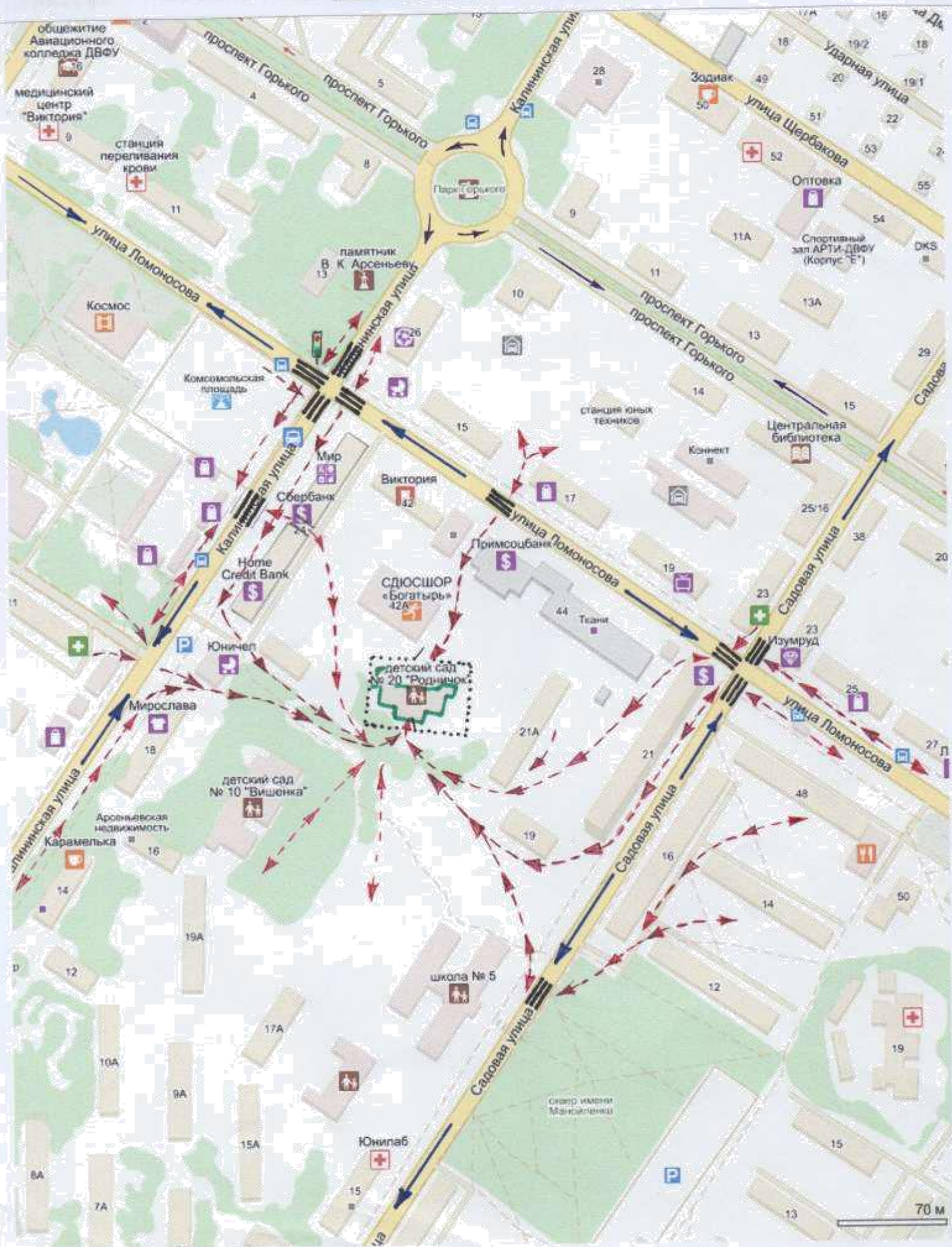
Пожарная часть: 01, 4-17-88 ул. Луговая 29

Скорая медицинская помощь: 03, 4-25-90 ул. Щербакова

52 Единая дежурно-диспетчерская служба города:

* Дорожно-эксплуатационные организации, осуществляющие содержание УДС, несут ответственность в соответствии с законодательством Российской Федерации (Федеральный закон «О безопасности дорожного движения» №196-ФЗ, КоАП, Гражданский кодекс).

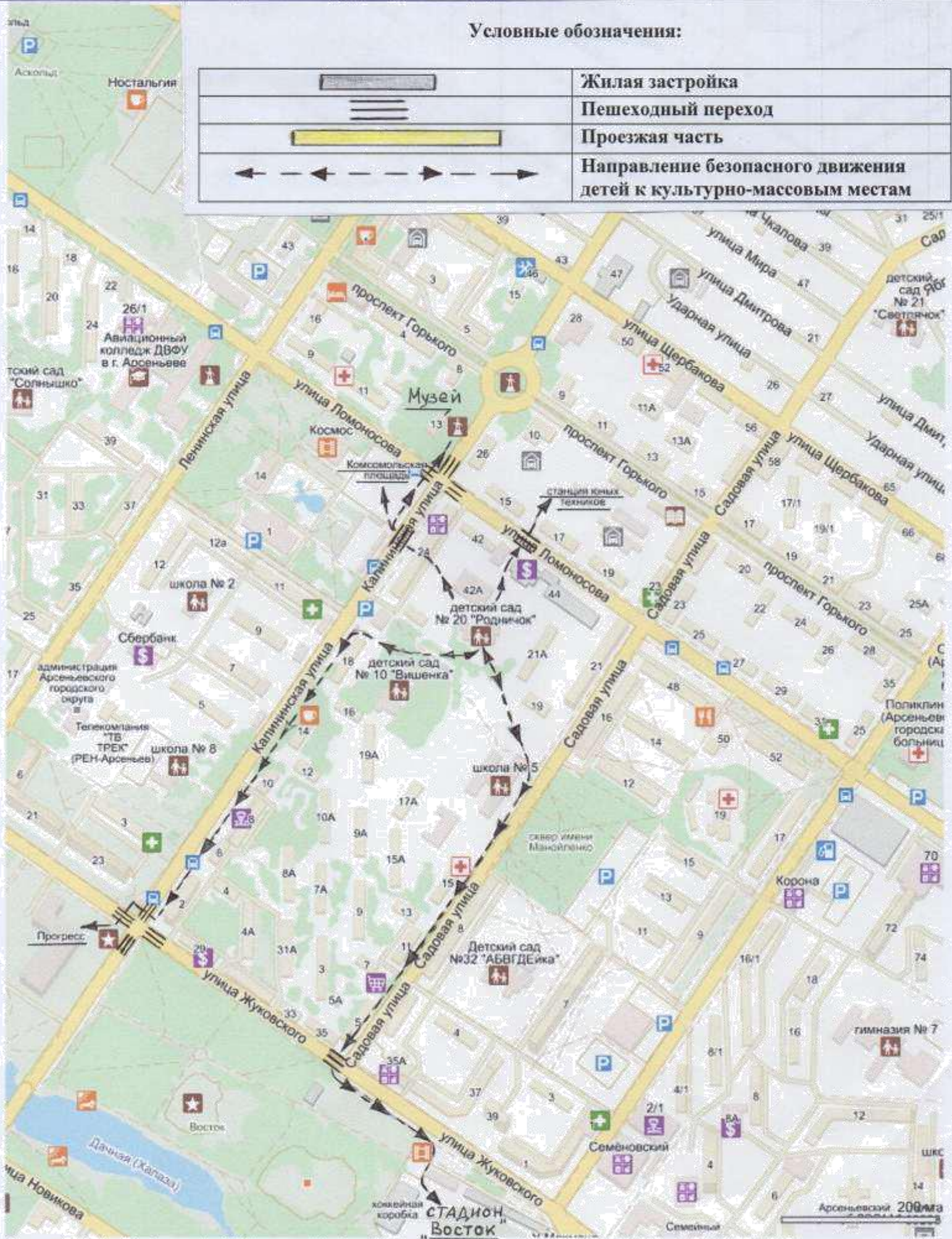
**1.1 План-схема района расположения МДОБУ ЦРР д/с №20
«Родничок», пути движения транспортных средств и пути передвижения
воспитанников в (из) детский сад**



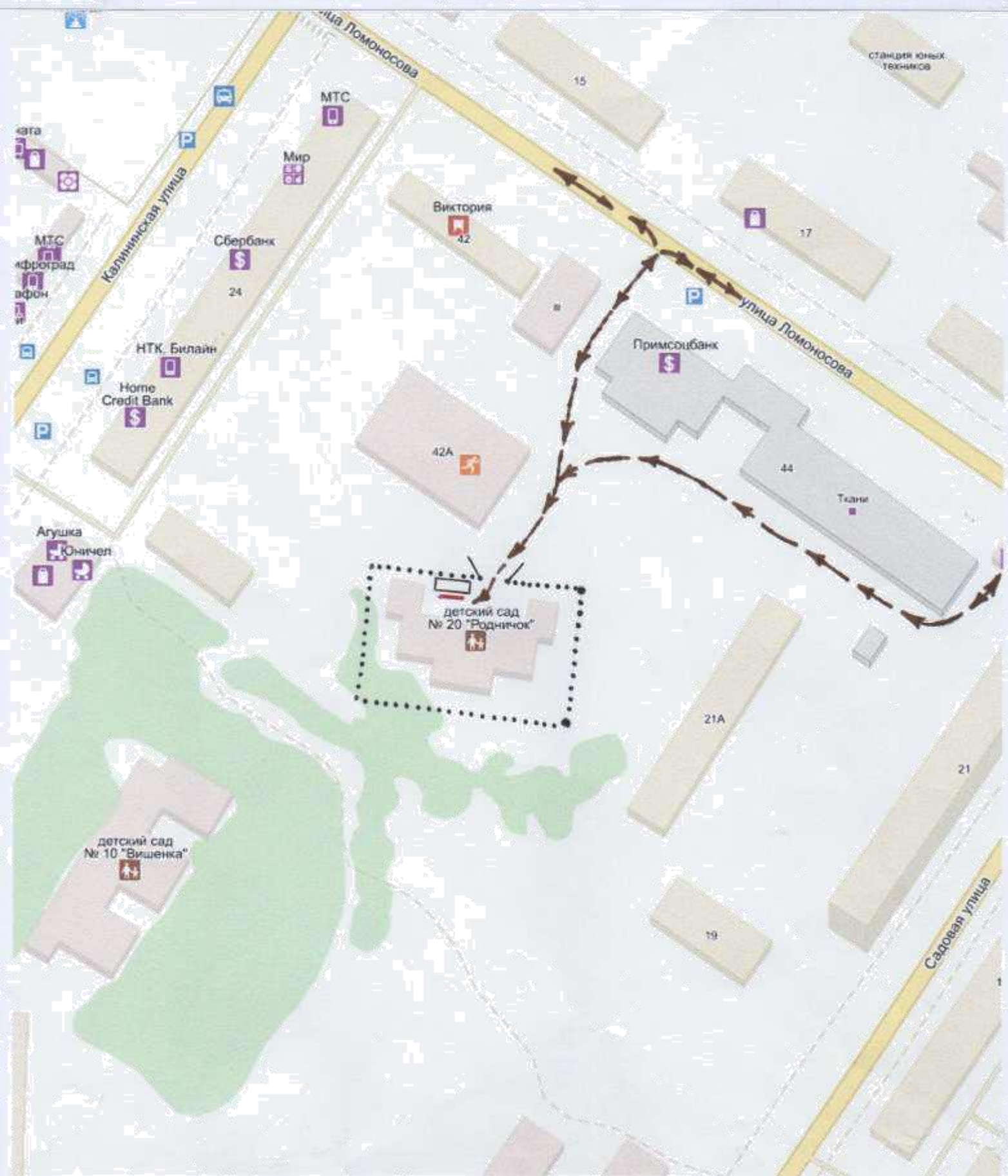
1.2 Маршруты движения организованных групп детей от МДОБУ д/с № 20 к местам массового пребывания детей на время культурных мероприятий

Условные обозначения:

	Жилая застройка
	Пешеходный переход
	Проезжая часть
	Направление безопасного движения детей к культурно-массовым местам



1.3 Маршруты движения специальных грузовых транспортных средств к местам разгрузки/погрузки на территории МДОБУ д/с № 20



Условные обозначения:

	Въезд/выезд грузовых транспортных средств
	Движение грузовых транспортных средств по территории образовательного учреждения
	Место разгрузки/погрузки

ИНСТРУКЦИЯ № 54

«О БЕЗОПАСНОМ ПЕРЕДВИЖЕНИИ
ВОСПИТАННИКОВ МДОБУ ГРУППАМИ ПО ГОРОДУ»

1. Воспитатель определяет группу детей, которая будет следовать на мероприятие (спортивные соревнования, посещение дворца культуры, музея, площади Славы и др.)
2. Старший воспитатель определяет маршрут передвижения. При выборе маршрута необходимо отдавать предпочтение наиболее короткому, менее оживленному пути, с хорошим покрытием, возможно использование транспорта. Руководствоваться маршрутом передвижения согласно утвержденной схемы.
3. Воспитатель проводит инструктаж воспитанников непосредственно перед выходом, о чем делает запись в журнале «Инструктажа воспитанников МДОБУ».
4. Один воспитатель вправе сопровождать не более 5 детей, группу 15 человек сопровождают – 2 взрослых (возможно привлечение родителей). Один педагог возглавляет колонну, другой ее замыкает.
5. Воспитанники идут колонной не более 2 человек в шеренге, придерживаясь правой стороны улицы. Направляющий контролирует скорость передвижения колонны. Если он видит, что между шеренгами образовалось достаточно большое расстояние, он останавливается, дожидаясь, пока это расстояние сократится в среднем до 30 см.
6. Воспитатель не должен никуда отлучаться, оставляя детей одних.

7. При передвижении воспитанникам запрещается:

- выходить из строя;
- отлучаться без разрешения;
- кричать, громко разговаривать;
- подходить к краю тротуара;
- бегать, затевать шумные игры;
- играть с мобильным телефоном и другими карманными играми;
- толкать друг друга;
- ставить друг другу подножки;
- дергать и стаскивать с товарища предметы одежды (шапка, шарф, капюшон);
- поднимать с земли любые предметы.

8. Если ребенок что-либо обронил, он предупреждает сзади идущих об остановке и только тогда поднимает вещь.

9. Переход улицы осуществляется в установленном месте. При переходе улицы 2 взрослых становятся по середине дороги в противоположном направлении относительно друг друга с красными флажками лицом к движущемуся транспорту. Колонна воспитанников проходит между ними быстрым шагом, но не бегом. Перейдя на другую сторону улицы, колонна останавливается и ждет педагогов, которые замыкают шествие

ИНСТРУКЦИЯ ДЛЯ ВОСПИТАТЕЛЕЙ ПО ПРЕДУПРЕЖДЕНИЮ ДЕТСКОГО ДОРОЖНО-ТРАНСПОРТНОГО ТРАВМАТИЗМА

Правила, изложенные в данной инструкции, предлагаются к обязательному исполнению.

1. Отправляясь на экскурсию или на прогулку по улицам города, воспитатель обязан точно знать число детей, которых он берет с собой (обязательно сделать пометку в журнале экскурсий). Оставшиеся по каким - либо причинам дети в детском саду, по указанию заведующей находятся под присмотром определенного сотрудника.
2. Группы детей разрешается водить только по тротуару (а не по дороге вдоль тротуара). Нужно следить, чтобы дети шли строго по двое, взявшись за руки.
3. Дети очень любознательны, в пути они могут увлечься чем-нибудь, отстать или уклониться в сторону. Поэтому группу детей всегда должны сопровождать двое взрослых: один идет впереди, другой - сзади.
4. Переходить через улицу надо на перекрестках или в местах, где имеются знаки перехода, по пешеходным дорожкам и при зеленом сигнале светофора.
5. Переходить через улицу надо не спеша, спокойным ровным шагом.
6. Переходить через улицу надо напрямик (а не наискось), потому что это ближайший путь на противоположную сторону.
7. При переходе улицы на перекрестке надо обращать внимание не только на зеленый сигнал светофора, но и на приближающийся транспорт. Прежде, чем сойти с тротуара, необходимо пропустить машины.
8. В тех местах, где нет тротуара, надо ходить по левой стороне, навстречу транспорту, и при его приближении уступать ему место, отходя к краю дороги.
9. Воспитателям нужно брать с собой красные флажки, и в случае, когда дети не успели перейти улицу, поднятием вверх флажка дать сигнал водителю остановиться и пропустить остальных детей.
10. Большое значение имеет обучение детей правилам уличного движения. Это следует делать систематически и настойчиво, сообразуясь с особенностями детского возраста.
11. Каждый воспитатель должен хорошо знать правила дорожного движения, чтобы со знанием преподавать их детям.



«УТВЕРЖДАЮ»

Заведующий МДОБУ ЦРР

д.с.№20 «Родничок»

Жильцова К.В.

ПЛАН

Работы по профилактике детского дорожного –транспортного травматизма

В МДОБУ ЦРР д.с.№20 «Родничок»

на 2020 – 2021 гг.

Цель: Создание условий для формирования у дошкольников устойчивых навыков безопасного поведения на улице.

Задачи:

- Сформировать у детей устойчивые навыки соблюдения и выполнения правил безопасного поведения на улице
- Применять современные методы и формы обучения и воспитания детей, инновационные технологии, направленные на предупреждение ДДТТ.
- Поддерживать у родителей устойчивый интерес к безопасности и здоровью детей, как участников дорожного движения - Использовать материально-технический потенциал ДОУ для обучения и воспитания грамотных участников дорожного движения.

№	Мероприятие	Срок исполнения	Место проведения	Ответственный
Методическая работа				
1.	Помощь педагогам в составлении планов работы по профилактике безопасного дорожного движения	Сентябрь - октябрь	Доу 20	Старший воспитатель, педагоги
2.	Пополнение наглядного и демонстрационного материала, обновление предметно - развивающей среды	В течении года	Доу 20	Старший воспитатель, педагоги
3.	Пополнение библиотеки детской художественной литературы для работы по профилактике ДДТТ	Ноябрь- декабрь	Доу 20	Старший воспитатель, педагоги
4.	Конкурс среди групп «Книжка-малышка по ПДД»	Январь	Доу 20	Педагоги
5.	Обсуждение проблемы дорожно-транспортного травматизма на педагогическом совете	Февраль	Доу 20	Заведующий

6.	Пополнение атрибутов в групповых уголках	Март	Доу 20	Педагоги
7	Знакомство с новинками методической литературы по ПДД	Апрель	Доу 20	Заведующий, Старший воспитатель
8	Изготовление и подготовка атрибутов для организации игр по профилактике ДДТТ на прогулочных площадках	Май	Доу 20	Педагоги
9	Комплекс мероприятий по профилактике ДДТТ	«Лето-2020» июнь-август	Доу 20	Старший воспитатель, педагоги
Работа с детьми				
1.	Проведение ежедневных пятиминуток в форме «Живого диалога»	В течении года	Доу 20	Педагоги
2.	Целевые прогулки: младшая и средняя группы/ старшая и подготовительная	1 раз в 2 мес./ 1 раз в месяц	Доу 20	Педагоги
3.	Беседа с воспитанниками «Дорога не место для игр»	Сентябрь - октябрь	Доу 20	Старший воспитатель, педагоги
4.	Дидактические игры «Светофор», «Водители»	Сентябрь - октябрь	Доу 20	Педагоги
5.	Рисунки, аппликации, лепка на тему «Дорожные знаки», «Светофор», «Виды транспорта»	Ноябрь-декабрь	Доу 20	Педагоги
6.	Чтение стихов, произведений про ПДД	Ноябрь-декабрь	Доу 20	Педагоги
7.	Совместная деятельность детей на макете «Улицы села»	Ноябрь-декабрь	Доу 20	Педагоги
8.	Рассматривание иллюстраций «На дороге»	Ноябрь-декабрь	Доу 20	Педагоги
	Беседы с детьми, чтение литературы, рассматривание иллюстраций	Январь-февраль	Доу 20	Педагоги
	Развлечение «Мой друг – Светофорик»	Январь-февраль	Доу 20	Музыкальный руководитель, педагоги
	Конструирование, рисование, лепка по ПДД	Январь-февраль	Доу 20	Педагоги
	Сюжетно-ролевые игры «Поездка в автомобиле», «Водители и пешеходы»	Март-апрель	Доу 20	Педагоги
	Участие в различных конкурсах по теме ПДД	В течении года	Доу 20	Старший воспитатель,

				педагоги
	Итоговое занятие по ПБПДД во всех возрастных группах	Май	Доу 20	Старший воспитатель, педагоги
	Просмотр мультимедийных фильмов, презентаций, видеофильмов по ПДД	В течении года	Доу 20	Педагоги
	Выставка рисунков, поделок воспитанников ДОУ на тему «Пешеход на улице»	«Лето 2021» (июнь-август)	Доу 20	Старший воспитатель, педагоги
	Беседы с детьми «Правила поведения на воде», «Чем опасно лето»	«Лето 2021» (июнь-август)	Доу 20	Педагоги
	Подвижные игры «Поезд», «Воробы и автомобиль»	«Лето 2021» (июнь-август)	Доу 20	Педагоги
	Сюжетно-ролевые игры «Водители», «Регулировщик», «Поворот»	«Лето 2021» (июнь-август)	Доу 20	Педагоги
	Рассматривание иллюстраций, сюжетных картин «Водный транспорт», «Правила поведения на воде».	«Лето 2021» (июнь-август)	Доу 20	Педагоги
	Выставка рисунков и фотографий «Мы соблюдаем ПДД».	«Лето 2021» (июнь-август)	Доу 20	Старший воспитатель, педагоги
	Музыкальное развлечение «Дорожная азбука»	«Лето 2021» (июнь-август)	Доу 20	Музыкальный руководитель, педагоги
Работа с родителями				
1.	Индивидуальные беседы с родителями о соблюдении правил безопасности детей на дороге	В течении года	Доу 20	Педагоги
2.	Консультация для родителей: «Как знакомить детей с правилами дорожного движения»; «Внимание, дети на улице!»; «Организация изучения правил дорожного движения с детьми»; «Учить безопасности – это важно»; «Необходимость применения детских удерживающих устройств в автомобилях»	В течении года	Доу 20	Старший воспитатель, педагоги
3.	Родительское собрание на тему: «Родители – пример для ребенка в правильном поведении на дороге»	В течении года	Доу 20	Педагоги

4.	Участие родителей в подготовке и проведении образовательной деятельности по ПДД	В течении года	Доу 20	Педагоги
5.	Спортивное мероприятие ко дню защиты детей	Июнь	Доу 20	Педагоги
	Выставка рисунков и фотографий «Мы соблюдаем ПДД».	Июль-август	Доу 20	Педагоги

Перспективный план работы с детьми дошкольного возраста и родителями по безопасности дорожного движения

Цель работы: пропаганда безопасности дорожного движения и профилактика детского дорожно-транспортного травматизма.

Задачи:

- формировать навыки безопасного поведения на дорогах у детей дошкольного возраста;
- обучать детей дошкольного возраста правилам дорожного движения;
- воспитывать в детях самостоятельность, умение применять в повседневной жизни знания, полученные на занятиях;
- активизация работы родителей по профилактике детского дорожно-транспортного травматизма.

Перспективный план работы по ПДД с детьми младшей группы *Сентябрь*

1. “1 сентября – единый день безопасности”.
2. Рассматривание фотографий “Улицы родного города”.
3. Чтение А.Северного “Светофор”.
4. Папка – ширма для родителей “Знаем и научим детей”.

Октябрь

1. Игра – ситуация “Дорога не место для игр”.
2. Рассматривание иллюстраций “Виды транспорта”.
3. Рисование на тему “Помни ПДД”.
4. Досуг с родителями “Красный, желтый, зеленый”.

Ноябрь

1. Беседа “Опасные участки на пешеходной части улицы”.
2. Рассматривание альбома: “Транспорт”.
3. Апликация на тему “ Я знаю дорожные знаки”.
4. Домашнее задание “Транспорт нашего города”.

Декабрь

1. Беседа “Зачем нужны дорожные знаки”.
2. Прогулка. Наблюдение за работой сотрудника ДПС.

3. Д/И “Дорожные знаки”.
4. Просмотр газеты “Добрая дорога детства”.

Январь

1. “Гуляем с мамой”.
2. Д/И “Поставь знак”.
3. Наблюдение за движением машин и работой водителя.
4. Конкурс поделок “Машина будущего”.

Февраль

1. Беседа “Что такое светофор”.
2. Рассматривание: “Дорожная азбука”.
3. Памятка для родителей “Помоги своему ребенку”.

Март

1. Игра – беседа “Службы 01, 02,03”.
2. Рассматривание плакатов “Правила поведения на проезжей части”.
3. Д/И “Пешеход”.
4. Составление рассказа вместе с папой “Милиционер – регулировщик”.

Апрель

1. Целевая прогулка “Перекресток”.
2. Наблюдение за работой светофора.
3. Решение проблемных ситуаций на настольном перекрестке.
4. Спортивный праздник для родителей и детей “В гостях у светофора”.

Май

1. Досуг “Лучший пешеход”.
2. Совместное составление панно детьми и родителями “Мой двор”.

Перспективный план работы по ПДД с детьми средней группы

Сентябрь

1. Беседа с детьми о ПДД. “Памятка о ПДД”.
2. Целевая прогулка к светофору. Рассматривание альбома “ПДД”.
3. Изготовление папки ширмы для родителей.

Октябрь

1. Экскурсия в школу с игрушками (машинами). Игровые ситуации.
2. Изготовление макета “Наша улица”.
3. Фотографирование детей “Мы – пешеходы”. Загадки ОПДД.
4. Изготовление знаков “Страна дорожных знаков”.
5. Выставка рисунков на тему: “Моя улица”.

Ноябрь

1. Чтение книги “Азбука безопасности” Беседы о транспорте.
2. Настольная игра о ПДД.
3. Разучивание стихотворений о ПДД.
4. Памятка для детей “Изучаем ПДД”.

Декабрь

1. Просмотр диафильма о ПДД.
2. Беседа с инспектором ГИБДД о ПДД.
3. Разучивание игры “Ловкий пешеход”.
4. Показ картинок “Вини – Пух в стране дорожных знаков”.

Январь

1. Чтение книги “Откуда пришла улица”.
2. Разгадывание кроссвордов о ПДД.
3. П/И “Перекресток”.
4. Виды переходов (подземный, наземный и др.).
5. Чтение и просмотр газеты “Добрая дорога детства”.

Февраль

1. Занятие “Машины на наших улицах”.
2. Заучивание стихотворения С. Михалкова “Светофор”.
3. Беседа “Правила поведения в транспорте”.

4. Аппликация “Светофор и другие дорожные знаки”.

Март

1. Беседа с детьми “О правилах поведения на улице”.
2. Занятие для родителей “ПДД”.
3. Рассматривание газеты “ДДД”.

Апрель

1. Рассматривание иллюстраций “О чем говорит улица”.
2. И/У “Светофор”.
3. И/У “Звуки на дорогах”.

Май

1. Развлечение “Красный, желтый, зеленый”
2. Изготовление машин для малышей. (Бросовый материал. Привлечь родителей).

Перспективный план работы по ПДД с детьми старшей группы Сентябрь

1. “1 сентября – единый день безопасности”.
2. Беседа “Наш город”.
3. Консультация для родителей “Дорога и ребенок”.
4. Аппликация “Светофор”.

Октябрь

1. Занятие “Знакомство с дорожными знаками”.
2. Создание папки – передвижки для родителей. Тема: “Знай и научи ребенка”.
3. Коллективная работа “Мы едем, едем, едем”.

Ноябрь

1. Беседа “Поведение детей на улице”.
2. С/Р игра “Когда мы пассажиры”.
3. Выпуск настенной газеты “Я и ПДД”.
4. Чтение и рассматривание газеты “ДДД”.

Декабрь

1. Беседа “Кто регулирует движение транспорта и пешеходов”.
2. Экскурсия “Где и как переходить улицу”.
3. Рисование "Моя улица".

Январь

1. “Экскурсия в центр города” Привлечь родителей.
2. Творческое задание родителям: строительная фантазия “Мой дворик”.
3. Пригласить сотрудника ГИБДД “Знаем и соблюдаем ПДД”.

Февраль

1. Целевая прогулка: наблюдение за работой машин и работой водителя.
2. Выпуск настенной газеты “Я и ПДД”.
3. Изготовление настольной игры: “Путешествие по городу”.
4. Развлечение с родителями “Наш друг – Светофор”.

Март

1. Конкурс: “Автомобиль моей мечты” (Бросовый материал. Привлечь родителей.).
2. Конструирование “Машина и дорога” (оригами).
3. Изготовление папки ширмы для родителей.
4. Тематический день: “Зеленый, желтый, красный”.

Апрель

1. Рассматривание иллюстраций: “Дорожная азбука”.
2. Консультация для родителей: “Типичные ситуации детского травматизма. Меры его предупреждения.
3. Д/З Конкурс рисунков: “Моя улица”.
4. Изготовление дидактической игры “Азбука дороги”.

Май

1. Рассматривание газеты “ДДД”.
2. Загадки о ПДД., о транспорте.
3. Конкурс на знание ПДД.
4. Выпуск настенной газеты “Я и ПДД”.

Перспективный план работы по ПДД с детьми подготовительной группы

Сентябрь

1. Экскурсия. Знакомство с понятиями “улица”, “дорога”.
2. И/У “Где мы гуляем”, “Где едут машины”.
3. Изготовление атрибутов для подвижных игр.
4. Папка – ширма для родителей по ПДД.

Октябрь

1. Знакомство со светофором.
2. Разучивание стихотворения “Если свет зажегся...”.
3. Аппликация “Всем нам известный светофор”.

Ноябрь

1. Целевая прогулка. Знакомство детей с работой водителя.
2. Рассматривание иллюстраций разных видов машин.
3. Отгадывание загадок по ПДД.
4. Досуг “Петрушка на улице” (“Три сигнала светофора” стр. 23).

Декабрь

1. Рассматривание грузового автомобиля.(кабина, кузов, колеса, руль).
2. Анкета для родителей по ПДД. “Взрослый и ребенок на дороге”.
3. П/И “Кот и мыши” (ориентировка в пространстве).

Январь

1. Разучивание стихотворения.
2. Памятка для родителей по ПДД “На Вас смотрят дети”.
3. И/У “Найди свой свет”.
4. Изготовление настольной игры “Мы идем по улице”.

Февраль

1. И/У “Красный, желтый, зеленый”.
2. Практическая консультация. Ситуация для анализа. (ПДД) для родителей.
3. Конструирование “Машина”.

Март

1. Д/И “Учим дорожные знаки”.
2. Просмотр диафильма: “Медвежонок изучает ПДД”.
3. Рисование “Автомобиль на дороге”.
4. Творческое задание родителям “Разные машины”.

Апрель

1. Рассматривание с детьми газеты “Добрая дорога детства”.
2. Д/И “Какие едут машины”.
3. Конструирование из строительного материала “Разные машины”.
4. П/И “Найди свой цвет”.

Май

1. Разговор – беседа. “Берегись автомобиля”.
2. П/И “Лови мяч”.
3. Д/И “Сигналы светофора”.